

AVONTUURLIJK REYKJAVIK - IJSLAND

11 tot en met 15 november 2021



IJSLAND - PROGRAMMA

MAANDAG 11 NOVEMBER - DONDERDAG 15 NOVEMBER 2021



Binnenkort vertrekken we met 50 personen naar het prachtige IJsland. IJsland wat ligt aan de rand van de Noordpool en een land is als geen ander. Want waar anders vindt u smeulende vulkanen, tienduizenden watervallen, de grootste gletsjers van Europa, 1 miljoen papegaaiduikers, borrelende modderpoelen, spuitende geisers, het noorderlicht en de middernachtzon ? 1 ding is zeker, IJsland is een uniek land

DAG 1 | DIEST - ZAVENTEM - REYKJAVIK

Vertrek om **9.45 uur Carrefour parking te Diest** om per luxe touringcar richting Zaventem te rijden. Afspraak met onze gids . Check-in bij Icelandair met uw identiteitskaart!

Extra documentatie bij check-in (verdere uitleg in deze infobrief bij 'Bewijs CovidSafe'):

- 1) Identiteitskaart
- 2) Bewijs CovidSafe.be: vaccinatie- of herstelcertificaat
- 3) Negatief testresultaat
- 4) Pre-registratie formulier: <https://visit.covid.is/>



13h00: Vlucht: Brussel – Reykjavik (IcelandAir -FI 555)

Eigen mondmasker verplicht. Tijdens de vlucht bekomt u geen maaltijd. U kunt eten of een drankje (beperkt assortiment) aankopen tijdens de vlucht. We raden u aan om iets te eten in de luchthaven of op het vliegtuig.

15h15 : Aankomst luchthaven Keflavik (Reykjavik)

Hou uw documentatie (ID, certificaat, negatieve test & formulier) bij de hand. We wandelen samen tot aan onze autocar op de busparking.

Transfer per autocar richting Blue Lagoon. We begeven ons na het landen onmiddellijk naar de Blue Lagoon. www.bluelagoon.com/



IJSLAND - PROGRAMMA

De 'Blue Lagoon' is een ongelooflijk mooi gebied dat zich in het hart van een lava veld bevindt. Het is ontstaan uit geothermisch verwarmd zeewater. De lagune is voor toeristen vooral bekend als een luxe, geothermisch verwarmde spa, die zich heel handig vlakbij het vliegveld van IJsland bevindt. Het water in de spa is afkomstig uit diepe gaten, die zich op wel 2000 m diepte bevinden.

Dit heilzame, warme bronwater wordt gebruikt om de spa te vullen. Het hete water wordt eveneens gebruikt om de nabijgelegen, milieuvriendelijke krachtcentrale van warmte-energie te voorzien. Deze plek heeft misschien wel bijna het meest bijzondere water op Aarde. De kleur van het water wordt regelmatig vergeleken met die van de welbekende, helderblauwe sportdrankjes. Het water is er overigens allesbehalve koud en heeft op de plekken waar gezwommen mag worden een gemiddelde temperatuur van 40 graden Celsius. Volgens de IJslanders heeft het mineraalwater een heilzame werking.

Voorzie een tas(je) met zwemgerief (badpak / zwembroek).

Je krijgt 1 grote badhanddoek ter plaatse, zeep / shampoo en conditioner zijn aanwezig. Tevens is er per persoon 1 elektronische locker / polsband (sleutel) voorzien en je krijgt 1 drankje per persoon (polsband scannen) in de lagoon

Aparte omkleedruimtes voor de M / V. We blijven hier ongeveer 2 tot 2,30 uur!

TIP :

- Kleding rustig om
- Begeef u met uw handdoek naar beneden
- Geniet van de Lagoon (links stoombad en sauna)
- Geniet van een gratis gezichtsmasker (links)
- Dobber rond, geniet van de sfeer en bewonder dit fenomeen
- Ga naar de bar in de lagoon en geniet van een hemels en gezond sapje of een biertje of wijntje (polsband wordt gescand)
- Na 90 minuten zoek de omkleedruimte op
- Douchen en vooral de haren wassen met shampoo EN conditioner!!
- De producten van de Blue Lagoon kunt u ook kopen op de luchthaven bij vertrek !

18h45 - 19.00 Vertrek uit de Blue Lagoon naar Selfoss

Intrek in ons hotel te Selfoss

Avondmaal in ons hotel (Dranken niet inbegrepen)

Overnachting in Hotel Selfoss****

Eyravegur 2
8000 Selfoss
+354 480 2500



IJSLAND - PROGRAMMA

DAG 2 - SUPERJEEP

Ontbijt in het hotel

Superjeep (Zuidkust & Porsmork)

We verdelen ons in groepjes van maximum 10 pers/Jeep

Dit is een machtige en unieke uitstap waar we dankzij de Superjeeps op plaatsen komen die anders niet bereikbaar zijn. We rijden de Zuidkust af en rijden met de Jeeps op de unieke zwarte lavastranden en brengen een bezoek aan de Skogafoss waterval.

Lunch in restaurant-hotel Anna

Rit doorheen Porsmork - **Vallei van de dondergod** (in functie van terrein, rivieren en het weer) zal het programma uitgevoerd worden.

We rijden langs de vulkaan die in 2009 de wereld in de ban hield.

Terug naar ons hotel

Avondmaal in ons hotel (Dranken niet inbegrepen)

Overnachting in Hotel Selfoss****



IJSLAND - PROGRAMMA

DAG 3 - Golden circle & Thingvellir

Ontbijt in het hotel

Check-Out: Vergeet niet om uw eventuele rekening (drinkjes, minibar,...) te betalen.
Dit doet u best de avond voordien !

09h00 Vertrek per touringcar naar de Golden Circle


Stop aan de Gullfoss waterval te Geysir.

Lunch + bezoek aan de tomatenserre & de paardenstallen

Bezoek aan het Nationaal Park Thingvellir

Aankomst en kort bezoek aan Reykjavik
Intrek in ons hotel Fosshotel Reykjavik****

Avondmaal in ons hotel



IJSLAND - PROGRAMMA

DAG 4 : Borgarfjordur & Into the Glacier

Ontbijt in het hotel

Vertrek uit Reykjavik om via Hvalfjordur naar Borgarnes te rijden.

Stop te Hraunfossar waterval

Aankomst restaurant Hussafell

Na ons middagmaal vertrek met **'Into The Glacier'** bus naar het kamp Klaki aan de rand van de gletsjer .
Toiletmogelijkheid (basic en speciale geur 😊)

Hier bekomen we aangepaste kledij indien nodig.

We rijden per Super Bus de gletsjer op (30 min) tot aan de ingang van Into The Glacier.

Hier wandelen we de Gletsjer binnen voor een geleid bezoek van 50 minuten.

We rijden terug de gletsjer af per Super Bus naar het kamp.



16h00 Vertrek uit Husafell richting Reykjavik

Aankomst in ons hotel - Avondmaal in het hotel

TIP 1 : Vergeet uw eventuele hotelrekening niet te betalen (drankjes, minibar,...) Wij raden aan om dit de avond voordien te regelen.

TIP 2: Vergeet niet om het **Passagier Lokalisatie Formulier (PLF)** voor je terugkomst in België in te vullen. Online via <https://travel.info-coronavirus.be/nl/public-health-passenger-locator-form>. U ontvangt hiervoor een QR-code.

(Marc zal de avond voor terugkeer beschikbaar zijn om het PLF te helpen invullen indien er iets niet duidelijk is.)

Overnachting in Fosshotel Reykjavik****



IJSLAND - PROGRAMMA

DAG 5 : Terugreis

04h00 Vroeg (beperkt) ontbijt

Check-Out: Vergeet niet om uw eventuele rekening (drankjes, minibar,...) te betalen.
Dit doet u best de avond voordien !

04h25 Vertrek uit het hotel richting luchthaven (45 min. rijden)

05h25 Aankomst KEF Airport

- Check-in met uw identiteitskaart
- Extra documentatie (verdere uitleg achteraan info)
- PLF-formulier met QR-code

07h40 Vlucht: Reykjavik – Brussel IcelandAir - FI 554

Eigen mondmasker verplicht. Tijdens de vlucht bekomt u geen maaltijd.
U kunt eten of een drankje (beperkt assortiment) aankopen tijdens de vlucht.

11h55 Aankomst op Brussels Airport - bus richting Diest



We wensen je een Fijne reis

IJSLAND- INFO

Hotels

Hotel Selfoss****
8000 Selfoss
+354 480 2500
www.hotelsselfoss.is

Fosshotel Reykjavik****
Pórunnartún 1, 105 Reykjavík, IJsland
+354 531 9000
<https://www.islandshotel.is/hotels-in-iceland/fosshotel-reykjavik>

Gratis Wifi in de hotels

Bagage (per persoon)

1 koffer (max. 20 kg, max 158cm afmetingen opgeteld) + handbagage (max. 8 kg, max. 55cm x 40cm x 23 cm)
Om de sociale afstand aan boord zo groot mogelijk te houden, zal de toegestane hoeveelheid handbagage strikt worden nageleefd.

Geldzaken

- De munteenheid in IJsland is de IJslandse kroon (ISK)
- Creditcards: bij de vele bankautomaten kunt u geld met een Visa- of Master- (met pincode) of de Maestro bankkaart opnemen. Ook in de meeste winkels, hotels en restaurants kunt u met uw creditcard terecht.
- Vraag na bij uw bankinstelling of uw Maestro bankkaart actief staat buiten België.
- 1.00 € = 136 ISK
- 10.00 € = 1360 ISK
- 1000 ISK = +/- 7 €
- In IJsland kunt u alles betalen met uw creditcard (Visa en / of Mastercard). **Het is dus niet nodig om geld af te halen**
- In IJsland ligt de service en dienstverlening hoog, dus een fooi (afronden van uw rekening naar boven) wordt geapprecieerd doch geen verplichting.

Zeden & Gewoonten – Kledij

Comfortabele schoenen en gemakkelijke kledij voorzien (laagjes).
Gemiddelde temperatuur in november: ca. 3 graden

Gezondheid

Neem een uitgebreide reisapotheek mee en vergeet ook uw persoonlijke medicatie niet.

Uitstappen

Alle vermelde en/of extra geboekte uitstappen in het programma zijn inclusief en niet terug betaalbaar. Ze zijn afhankelijk van de plaatselijke situatie. Indien u niet wenst deel te nemen aan een uitstap dan is het noodzakelijk dat u de begeleider hiervan op de hoogte brengt.
Verlaat nooit de groep zonder Marc hiervan op de hoogte te stellen

Taal

De officiële taal is IJslands.
Men spreekt er ook vloeiend Engels.



IJSLAND - INFO

Tijdsverschil :

- Tijdens onze zomertijd is het in Reykjavik 2 uur vroeger.
- Tijdens onze wintertijd is het in Reykjavik 1 uur vroeger.

Telefoon en gsm

Raadpleeg voor vertrek uw provider in verband met belmogelijkheden en kosten. In uw hotel is er gratis wifi.

Bellen vanuit IJsland naar België : +32, dan het netnummer zonder de eerste nul.
Bellen naar IJsland vanuit België: +354, dan het netnummer zonder de eerste nul.

Elektriciteit

Het voltage dat in IJsland gebruikt wordt, is 230 volt. U heeft geen verloopstekker nodig.

Zeker meenemen

- Identiteitskaart
- Bewijs CovidSafe,
- Negatief testresultaat
- Pre-registratie voor IJsland (zie verdere uitleg)
- Eigen mondmasker (en eventueel handgel)
- Wanneer u regelmatig medicatie nodig hebt, brengt u best ruime hoeveelheid extra mee.
- Het is raadzaam om tevens een medisch attest/bijsluiter in het Engels te voorzien.
- Medicatie die u niet nodig heeft tijdens de vlucht best in uw ruimbagage stoppen.
- Vloeistoffen (medicatie) tijdens de vlucht dienen beperkt te worden tot 100 ml en moeten bewaard worden in een doorzichtig plastic etui.
- Zorg zeker voor de gegevens van uw huisarts in geval van nood
- Gemakkelijke stapschoenen zijn aan te raden.



IJSLAND - INFO

Bewijs CovidSafe & nodige documentatie (volgens de maatregelen op 01/10)

Voor vertrek zorgt u voor deze 4 onderstaande documenten:

1) Pre-registratie formulier voor de heenreis

Alle passagiers dienen een pre-registratie formulier in te vullen (beschikbaar op <https://visit.covid.is/>) vóór hun vertrek naar IJsland.

2) Belgisch PLF voor de terugreis:

Vanaf 180 dagen voor terugkomst in België kan je al digitaal het Passagier Lokalisatie Formulier (PLF) invullen. Dat is voor iedereen verplicht, ook als je gevaccineerd bent. Online via <https://travel.info-coronavirus.be/nl/public-health-passenger-locator-form>. U ontvangt hiervoor een QR-code. Deze QR-code is jouw bewijs dat je het PLF hebt ingevuld. **(stoel nummer is vrij in te vullen - vluchtnummer FL1554)**
Opgelet: papieren versie wordt niet meer aanvaard vanaf 01/10/21!

3) Bewijs CovidSafe: Vaccinatiecertificaat of herstelcertificaat

- Vaccinatiecertificaat : geldig internationaal vaccinatiecertificaat voor een volledige vaccinatie met een goedgekeurd vaccin tegen COVID-19, zoals het digitaal EU-COVID-certificaat of het gele boekje van de WGO. De laatste vaccinatie moet minstens 14 dagen geleden zijn.

- Herstelcertificaat. Hiermee kan men aantonen dat men recent de ziekte overwonnen heeft.

4) Negatief testresultaat:

Bij aankomst in IJsland moet elke reiziger ook het resultaat van een negatieve test voorleggen, die afgenomen werd niet eerder dan 72 uur voor het vertrek. Dit kan een **PCR test zijn of een antigeen sneltest.**

HET IS DUS NIET MOGELIJK OM TE REIZEN MET ENKEL EEN NEGATIEF TESTRESULTAAT!

U moet zowel dubbel gevaccineerd /hersteld zijn EN een negatief testresultaat voorleggen

Hoe het COVID-certificaat aanvragen ?

Digitaal: opvraagbaar via de CovidSafeBE-app (mobiele app) en op websites zoals Mijn Burgerprofiel, mijngezondheid.be of MyHealthViewer. Om certificaten digitaal op te vragen heeft u ofwel uw identiteitskaart, pincode en kaartlezer nodig, ofwel een andere geactiveerde digitale sleutel (bijvoorbeeld itsme).

Per post toegestuurd krijgen: U moet dan wel rekening houden met een wachttijd tussen bestelling en ontvangst van 1 week. U contacteert hiervoor de Helpdesk van de regio waar u gevaccineerd werd. (Vlaanderen: 078 78 78 50)

Zorg dat u tijdens uw reis naar het buitenland uw certificaat bij de hand hebt, niet alleen online, maar ook gedownload/offline op uw smartphone of tablet bijvoorbeeld. Of zorg voor een geprinte of papieren versie als back-up. Zo heeft u geen probleem als u onderweg geen internetverbinding heeft.

Vragen ? Wij helpen je graag verder

Begeleiding
Florquin Marc
Telefoon : +32 475/68.05.40



VLIEGEN TIJDENS CORONA



Hier vind je meer informatie over de coronaplichtingen tijdens je vlucht en de nodige formaliteiten voor je verblijf in IJsland.

We informeren je over de voorbereiding. Zo kunnen we samen veilig en onbezorgd op reis. Ook indien je gevaccineerd bent tegen COVID-19, gelden onderstaande veiligheidsvoorschriften. Zorg dat je alle informatie goed doorleest, we adviseren je om 1 dag voor vertrek nogmaals je mail te lezen of contact met ons op te nemen voor eventuele aanpassingen.

Persoonlijk item aan boord

Om contactmomenten aan boord te beperken en zowel de passagiers als de bemanning te beschermen, vragen we u om alleen één klein persoonlijk item mee te nemen. We vragen je om deze onder de stoel voor je te plaatsen. Een handbagagekoffer of trolley kun je gratis inchecken bij de incheckbalie tot 8kg, maximaal 55 x 40 x 23 centimeter.

Let op! Het is vanwege veiligheidsvoorschriften niet toegestaan om losse lithium batterijen (bijvoorbeeld powerbanks of reservebatterijen) te vervoeren in de bagage die je laat inchecken. Neem ze mee in het persoonlijke item dat je mee aan boord mag nemen.

Ø Om de sociale afstand aan boord zo groot mogelijk te houden, zal de toegestane hoeveelheid handbagage strikt worden nageleefd.

Een mondmasker als je gaat vliegen

Een mondmasker dragen is verplicht op de luchthaven en aan boord, een zelfgemaakt mondmasker is niet toegestaan.

- Je draagt het mondmasker bij het instappen, gedurende de hele vlucht en bij het uitstappen.
- Je moet iedere 4 uur je mondmasker vervangen. Je bent verplicht om zelf genoeg mondmaskers mee te nemen voor je heen- en/of terugreis.
- Het dragen van een mondmasker aan boord is verplicht. Passagiers die geen mondmasker dragen of weigeren te dragen zullen de toegang tot het toestel ontzegd worden of zullen het toestel moeten verlaten voor de deuren sluiten. Indien dit tijdens de vlucht zou gebeuren, kan Iceland air beslissen deze passagier van boord te halen (en de vlucht laten uitwijken) als dat nodig is om de veilige uitvoering van de vlucht te garanderen.
- Ook indien je gevaccineerd bent tegen COVID-19, blijft het dragen van een mondmasker verplicht.



VLIEGEN TIJDENS CORONA



Vrijstelling coronatest heenreis:

Reizigers (**vanaf 12 jaar en ouder**) moeten in het bezit zijn van het EU Digitaal Covid Certificaat dat volgende bewijs bevat:

- Bewijs van vaccinatie:
- Volledig gevaccineerd, laatste vaccinatie dient minimaal 14 dagen (en maximaal één jaar) voor vertrek te zijn gezet.
- Op het bewijs dient vermeld te staan: naam en achternaam, datum van vaccinatie(s), type vaccin, het batchnummer, land waarin het vaccin is afgegeven, contactgegevens van de instantie die het bewijs heeft afgegeven.
- De documenten dienen opgesteld te zijn in het Spaans, Engels, Frans of Duits. In het geval dat het document in een andere taal is opgesteld dan dient een aanvullende vertaling naar het Spaans te worden overlegd, opgesteld door een officiële instantie.
- Bewijs van herstel:
- Voor reizigers die van COVID19 zijn hersteld en die positief blijven testen, geldt dat zij met een bewijs van herstel mogen reizen. Bewijs moet minimaal 11 dagen en maximaal 180 dagen na de eerste positieve NAAT-test zijn afgegeven.
- Het document moet zijn afgegeven door een bevoegde instantie of een medische dienstverlener.
- Op het document dient het volgende vermeld te staan: naam en achternaam, de datum van de eerste positieve NAAT-test, type NAAT-test dat is afgenomen, land van afgifte.
- De documenten dienen opgesteld te zijn in het Spaans, Engels, Frans of Duits. In het geval dat het document in een andere taal is opgesteld dan dient een aanvullende vertaling naar het Spaans te worden overlegd, opgesteld door een officiële instantie.
- Vereisten voor bovenstaand documenten:
- De documenten mogen zowel digitaal als op papier meegenomen worden.

Wat te doen bij terugreis:

- Heb je een vaccinati CERTIFICAAT of herstelcertificaat? Je moet niet in quarantaine of je laten testen.
- Heb je geen vaccinati CERTIFICAAT of herstelcertificaat? Heb je geen recente negatieve PCR-test van maximum 72 uur oud?
 - Laat je testen op dag 1 of 2 nadat je thuiskomt van je reis. Is je test negatief? Dan mag je uit quarantaine als je jouw resultaat hebt
- Vul het [Passagier Lokalisatie Formulier](#) in, dit kan nu reeds ingevuld worden.

